

CONCEJO MUNICIPAL DE SOACHA
NOMBRE DE LA ENTIDAD
JORGE EUEGER GONZALEZ MORA
NOMBRE ENCARGADO AREA

NORBERTO CUENCA RIVERA
NOMBRE JEFE ORGANISMO
SOACHA, DICIEMBRE 30 DE 2016
CIUDAD Y FECHA DE ELABORACION


DICIEMBRE
PERIODO

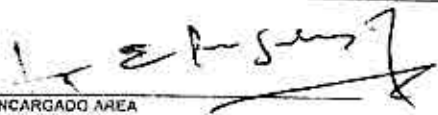
2016
AÑO

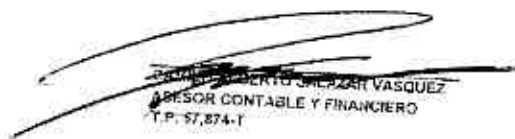
ARTICULO	CONCEPTO	APROPICIACION INICIAL	ADICIONES	RED. LOCI DNE	CREDITO	CONTRA CREDITO	TOTAL APROPIADO	REGISTRO DE COMPROMISO			PAGOS		ORI GEN DEL	SALDOS REGISTRO COMPROMISO	SALDO DE APROPIACION
								MESES ANTERIORES	MES	ACUMULADO	MESES ANTERIORES	MES			
1	GASTOS DE PERSONAL	2.039.293.687	4.980.000	0	218.174.185	68.528.869	2.194.018.853	2.127.135.483	68.869.420	2.196.004.903	2.039.534.483	156.470.420	2.196.004.903	0	13.990,00
1.1	GASTOS DE ADMINISTRACION														
1.1.1	SERVICIOS PERSONALES ASOCIADOS A NOMIN	272.917.609	0	0	28.632.506	32.729.066	269.821.139	214.370.106	55.451.033	269.821.139	214.370.106	55.451.033	269.821.139	0	0
1.1.1.1	Sueldos de Personal de Nómina	290.812.591	0	0	17.831.213	15.465.576	193.178.248	176.907.507	16.370.641	193.178.248	176.807.607	16.370.641	193.178.248	0	0
1.1.1.1.1	Prima de vacaciones	8.688.557	0	0	2.604.936	859.536	10.433.957	9.478.034	955.923	10.433.957	9.478.034	955.923	10.433.957	0	0,00
1.1.1.1.2	Prima de Navidad	18.101.161	0	0	1.295.950	225.174	19.081.977	0	19.081.977	19.081.977	0	19.081.977	0	0,00	
1.1.1.1.3	Prima de Servicios	8.688.557	0	0	1.536.264	2.529.393	7.695.428	7.609.664	85.764	7.695.428	7.609.664	85.764	7.695.428	0	0,00
1.1.1.1.5	Indemnización por Vacaciones	4.242.386	0	0	4.416.583	1.310.499	7.353.580	7.167.323	183.257	7.353.580	7.167.323	183.257	7.353.580	0	0,00
1.1.1.1.7	Ayuda de transporte	5.355.008	0	0	3.601.570	0	3.601.570	1.753.430	1.655.010	3.601.570	1.753.430	1.655.010	3.601.570	0	0,00
1.1.1.1.8.1	Prima Extralegal	16.592.399	0	0	566.757	0	17.159.156	0	17.159.156	17.159.156	0	17.159.156	0	0,00	
1.1.1.1.9	Dotación de personal	9.450.000	0	0	0	7.728.000	1.722.000	1.722.000	0	1.722.000	1.722.000	0	1.722.000	0	0,00
1.1.1.1.5.1	Subsidio de Alimentación	3.538.141	0	0	183.782	244.953	3.477.270	3.203.737	273.533	3.477.270	3.203.737	273.533	3.477.270	0	0,00
1.1.1.1.1.2	Bonificación por Recreación	1.106.180	0	0	284.951	136.246	1.254.865	1.145.746	109.119	1.254.865	1.145.746	109.119	1.254.865	0	0,00
1.1.1.1.1.3	Vacaciones	7.342.357	0	0	0	628.129	6.714.228	5.580.885	1.133.243	6.714.228	5.580.885	1.133.243	6.714.228	0	0,00
1.1.3	SERVICIOS PERSONALES INDIRECTOS	1.626.160.199,0	4.980.000	0	167.781.441	22.888.500	1.776.033.140,0	1.768.521.450	7.500.000	1.776.021.450	1.580.920.450	95.101.000	1.776.021.450	0	0,00
1.1.3.1	Honorarios	194.600.000	0	0	114.293.000	17.000.500	291.892.500	291.892.500	0	291.892.500	231.491.500	60.401.000	291.892.500	0	11.690,00
1.1.3.4	Servicios Técnicos	138.507.000	4.980.000	0	5.166.000	5.888.000	143.754.000	136.254.000	7.500.000	143.754.000	109.054.000	34.700.000	143.754.000	0	0,00
1.1.3.6	Honorarios de los Concejales	1.293.058.199,0	0	0	47.328.441	0	1.340.386.640	1.340.374.950	0	1.340.374.950	0	0	1.340.374.950	0	0,00
1.1.4	CONTRIBUCIONES INHERENTES A LA NOMINA	121.298.679	0	0	19.039.800	10.881.837	129.466.642	125.277.365	4.176.987	129.466.642	126.277.365	4.176.987	129.466.642	0	11.690,00
1.1.4.1.1.2	Aportes para Pensión (Público)	9.523.307	0	0	5.537.029	130.152	14.930.184	13.718.391	1.211.793	14.930.184	13.718.391	1.211.793	14.930.184	0	2.300
1.1.4.1.1.1.1	Aportes para salud de funcionarios	16.923.199	0	0	1.374.042	148.942	18.148.299	16.870.580	1.477.719	18.148.299	16.870.580	1.477.719	18.148.299	0	0,00
1.1.4.1.1.1.1.4	Aportes para salud de Concejales (Municipios Cate	51.906.169	0	0	1.103.840	14.000	52.896.000	52.896.000	0	52.896.000	52.896.000	0	52.896.000	0	0,00
1.1.4.1.1.2	Aportes para Pensión (Privado)	14.367.963	0	0	3.675.463	10.691.506	9.816.704	874.802	10.691.506	9.816.704	874.802	10.691.506	0	0,00	
1.1.4.1.2.1	Aportes ARP	1.045.800	0	0	43.139	12.939	1.076.000	989.200	84.500	1.076.000	989.200	84.500	1.076.000	0	0,00
1.1.4.1.2.4	Aportes para Cesantías	19.585.031	0	0	9.370.952	6.033.335	22.922.648	22.552.171	365.477	22.922.648	22.552.171	365.477	22.922.648	0	2.300,00
1.1.4.1.4.1	Aportes para Intereses de Cesantías	863.713	0	0	991.287	451.275	1.403.725	1.403.725	0	1.403.725	1.357.695	46.030	1.403.725	0	0,00
1.1.5.1.7	Bonificación por Servicios Prestados	7.183.500	0	0	619.511	414.731	7.388.280	7.271.614	116.666	7.388.280	7.271.614	116.666	7.388.280	0	0,00
1.1.7	TRANSFERENCIAS	17.917.200	0	0	2.820.328	29.956	20.707.872	18.966.872	1.741.400	20.707.872	18.966.872	1.741.400	20.707.872	0	0,00
1.1.4.3.1	SENA	995.400	0	0	169.678	14.778	1.150.300	1.053.600	96.700	1.150.300	1.053.600	96.700	1.150.300	0	0,00
1.1.4.3.2	ICBF	5.972.400	0	0	930.732	0	6.903.132	6.322.632	580.500	6.903.132	6.322.632	580.500	6.903.132	0	0,00
1.1.4.3.3	ESAP	995.400	0	0	169.678	14.778	1.150.300	96.700	1.053.600	1.150.300	96.700	1.053.600	1.150.300	0	0,00
1.1.4.3.4	Cajas de Compensación Familiar	7.663.200	0	0	1.240.840	0	9.204.040	8.429.940	774.100	9.204.040	8.429.940	774.100	9.204.040	0	0,00
1.1.4.3.5	Institutos Técnicos	1.990.800	0	0	309.400	0	2.300.200	2.106.800	193.400	2.300.200	2.106.800	193.400	2.300.200	0	0,00
1.2	GASTOS GENERALES	262.733.615,00	70.648.441	0	69.617.675,0	221.362.881,0	181.538.860,00	141.577.073	39.921.634	181.498.607	51.316.806	88.520.277	179.836.163,2	1.462.443,8	38.243,00
1.2.1	ADQUISICION DE BIENES	70.182.677,90	0	0	28.075.480	50.616.827,0	47.641.330,00	46.040.790,0	1.586.850,0	47.627.580,0	28.454.483,2	18.162.330,0	47.626.793,2	786,9	13.750,00
1.2.1.1	Compra de Equipos	41.182.677,0	0	0	16.575.480,0	41.182.677	16.575.480	16.575.480	0	16.575.480	16.575.480	0	16.575.480	0	0,00
1.2.1.2	Materiales y Suministros	0	0	0	1.500.000	0	1.500.000	0	1.500.000	0	1,500.000	0	1,500.000	0	0,00
1.2.1.2.1	Aseo y Cafetería	11.000.000	0	0	3.000.000	0	14.000.000	13.933.500	55.050	13.989.950	13.933.650	56.050	13.989.950	0	0,00
1.2.1.2.2	Papelera y Utiles de Escritorio	12.000.000	0	0	3.000.000	2.030.000	12.970.000	12.935.500	34.800	12.966.300	12.934.963	30.800.000	12.965.763,24	0	536,76
1.2.1.2.3	Adquisición de Software	6.000.000	0	0	4.000.000	7.404.150	2.595.850	2.595.850	0	2.595.850	2.595.850	0	2.595.850	0	3.700,00
1.2.2	ADQUISICION DE SERVICIOS	182.650.938	70.648.441	0	41.542.195	170.746.054	133.895.620	95.636.343	38.134.864	133.871.027	61.861.423	70.367.947	132.209.370	0	0,00
1.2.2.1	Capacitación Personal Administrativo	12.000.000	0	0	12.000.000	0	0	0	0	0	0	0	0	1.661.667	24.493,00
1.2.2.2	Impresos y publicaciones	8.000.000	0	0	12.479.000	16.940.000	3.833.000	333.000	3.500.000	3.833.000	333.000	3.500.000	3.833.000	0	0,00
1.2.2.3	Seguros de bienes muebles e inmuebles	7.500.000	0	0	1.568.389	5.931.612	5.931.612	5.931.612	0	5.931.612	5.931.612	0	5.931.612	0	0,00
1.2.2.3.1	Seguros de vida de Concejales (Municipios de Cate	34.000.000	0	0	15.729.834	18.280.166	18.280.166	18.280.166	0	18.280.166	18.280.166	0	18.280.166	0	0,00
1.2.2.4	Arrendamientos	0	0	0	0	0	0	0	0	0	0	0	0	0	0,00
1.2.2.5	Telecomunicaciones	13.000.000	0	0	1.680.333	11.319.667	10.391.667	928.000	11.319.667	928.000	10.391.667	928.000	11.319.667	0	0,00
1.2.2.10.3	Comunicaciones y Transporte	3.000.000	0	0	951.300	2.036.700	1.971.700	65.000	2.036.700	1.971.700	65.000	2.036.700	0	0,00	
1.2.2.10.4	Combustibles, Lubricantes, Llantas e Insumo	50.000.000	0	0	3.000.000	6.000.000	6.000.000	6.000.000	0	6.000.000	3.000.000	1.338.344	4.338.344	0	0,00
1.2.2.10.5	Mantenimiento e instalaciones de Programas y Equip	12.000.000	48.256.441	0	2.465.499	50.528.441	12.093.499	11.169.499	928.000	12.093.499	1.365.499	10.728.000	12.093.499	0	0,00
1.2.2.10.6	Imagen institucional	25.000.000	292.000	0	4.935.484	15.590.000	14.727.484	4.524.000	10.203.484	14.727.484	2.923.280	11.804.284	14.727.484	0	0,00
1.2.2.10.7	Gastos de Protocolo	8.000.000	0	0	656.300	7.343.700	6.667.700	475.900	7.343.700	6.667.700	475.900	7.343.700	0	0,00	
1.2.2.11	Mantenimiento y Reparaciones	0	0	0	0	0	0	0	0	0	0	0	0	0	0,00
1.2.2.11.1	Vehículo y Maquinaria	2.000.000	0	0	125.000	1.300.000	825.000	675.900	195.000	820.900	675.900	145.000	820.900	0	0,00
1.2.2.11.2	Equipos y Muebles de Oficina	10.000.000	0	0	300.000	9.641.900	658.100	558.100	89.300	647.400	558.100	89.300	647.400	0	4.100,00
1.2.2.11.3	Inmuebles	30.000.000	22.000.000	0	17.494.150,00	28.210.031	41.284.119	19.284.119	22.000.000	41.284.119	0	41.284.119	41.284.119	0	10.760,00
1.2.2.12.5	Otros Gastos Financieros	50.938	0	0	749.062	235.527	564.473	554.880	0	554.880	554.880	0	554.880	0	0,00
1.3.1	Bienestar Social	18.000.000	0	0	0	9.002.000	9.998.000	8.998.000							

2	RESERVAS PRESUPUESTALES DE FUNCIONAM	6.276.514	0	0	0	0	6.276.514	5.270.514	0	6.276.514	6.276.514	0	250.267.211	0	-244.990.697	0,00
1.9.1	CASTOS DE PERSONAL	2.240.000	0	0	0	0	2.240.000	2.240.000	0	2.240.000	2.240.000	244.990.697	247.230.697	0	-244.990.697	0,00
1.5.2	CASTOS GENERALES	3.036.514	0	0	0	0	3.036.514	3.036.514	0	3.036.514	3.036.514	0	3.036.514	0	0	0,00

Recursos Nación: RN; Recursos Departamento: RD; Otros: O (Especifique):


 FIRMA JEFE DEL ORGANISMO
 NOMBRE: NORBERTO CUENCA RIVERA
 CARGO: PRESIDENTE
 C.C. N° 79.370.361 de Bogotá


 FIRMA ENCARGADO AREA
 CARGO: TESORERO
 NOMBRE: JORGE ELIECER GONZALEZ MORA
 C.C. N° 15.422.176


~~ALBERTO CUELVAN VASQUEZ~~
 TESORERO CONTABLE Y FINANCIERO
 T.P. 57.874-T